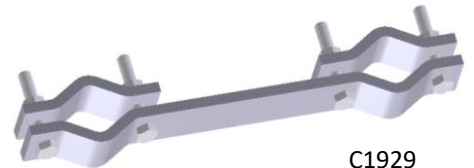


Pattes de Déport

Réf.	C1928	C 1929
Matériau	Acier galvanisé à chaud	
Poids (kg)	1,230	1,445
Entraxe(mm)	140	240
Longueur L1 (mm)	30	130
Longueur L2(mm)	250	350
Ø max (mm)	50	50
Fixation	Inclus boulonnerie acier zingué	
Application	Fixation d'un mât sur un tube vertical	

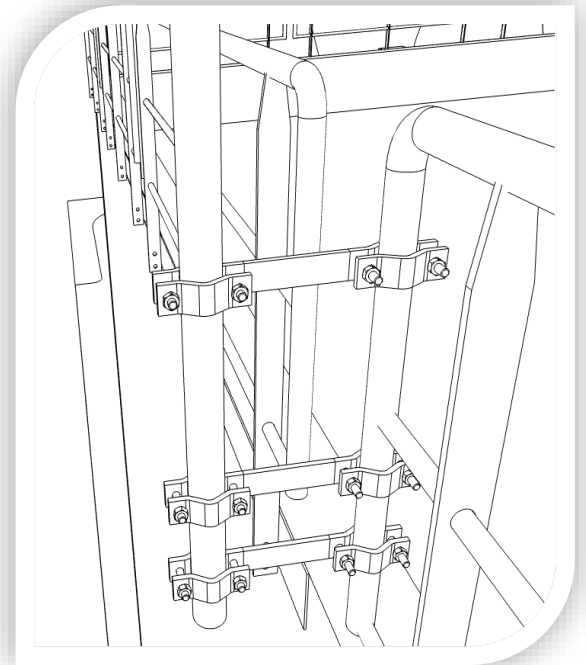
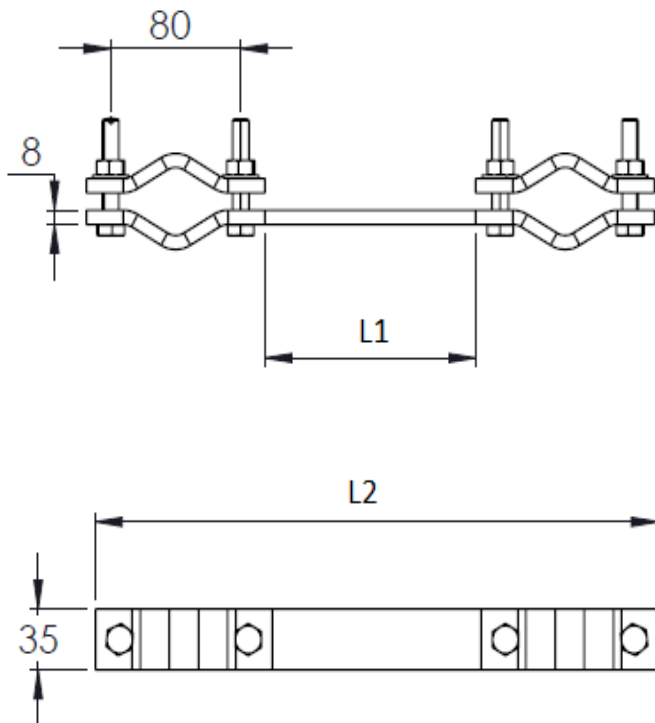


C1928



C1929

Dimensions (mm)



Application

Fixation d'un mât \leq 2m : 2 pattes
 Fixation d'un mât $>$ 2m : 3 pattes